

MODULE 3

Slide 1 :

« Outil d'éducation et de formation à la lutte contre le truage de matchs »

FIX THE FIXING

Outil d'éducation et de formation à la lutte contre le truage de matchs

2017

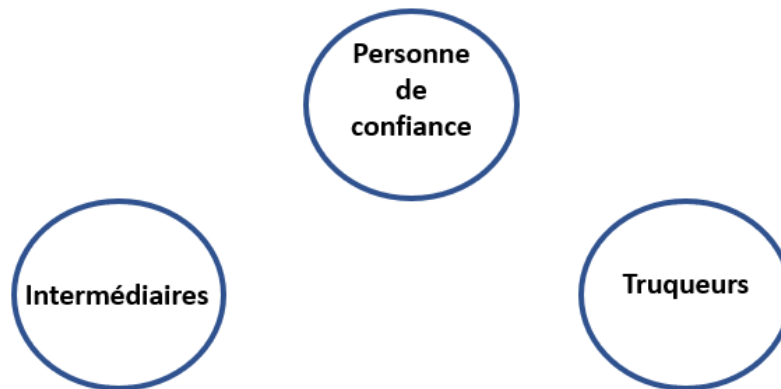


Co-funded by the Erasmus+ Programme of the European Union

Slide 2 : Les 3 types de protagonistes impliqués dans un trucage de matchs

FIX THE FIXING

Les 3 types de protagonistes impliqués dans un trucage de matchs



Commentaire :

Vous allez analyser les différents acteurs :

Personne de confiance : Il s'agit d'une personne qui a confiance en quelqu'un. Dans le cas du trucage de matchs, cela peut être les spectateurs, les officiels du championnat ou encore les joueurs honnêtes qui pensent que les joueurs et les arbitres sont honnêtes.

Intermediaires : Ce sont les arbitres, les joueurs ou les officiels. Ils sont responsables de l'exécution honnête du jeu. S'ils ont été soudoyés, ils peuvent « sous-performer » et pourront être considérés comme corrompus.

Truqueurs : Ils essaient d'amener les intermediaires à agir de façon malhonnête. Ainsi, toute personne qui tenterait de soudoyer un joueur, un arbitre ou un officiel serait considéré comme un truqueur, indépendamment du fait qu'il puisse être connecté au crime organisé ou à une équipe adverse.

Slide 3 : Techniques / étapes pour réaliser un trucage

FIX THE FIXING

Techniques / étapes pour réaliser un trucage

Un truqueur va d'abord mettre en place un réseau efficace en utilisant un joueur de premier plan comme son chef de projet

Ce joueur va mettre en place une sorte de réseau parmi ses coéquipiers. Pour établir cette relation, le truqueur va suivre 5 étapes :

1. Accès
2. Préparation
3. Ordre du trucage
4. Déroulé du trucage
5. Paiement

Commentaire :

Vous allez encourager les participants à identifier les différentes étapes nécessaires pour mettre en place un trucage.

Avant de revenir plus en détail sur chaque définition, demandez aux participants de trouver une définition pour chacune des étapes (3-5minutes)

Slide 4 : Techniques / étapes pour réaliser un trucage


FIX THE FIXING

Techniques / étapes pour réaliser un trucage : l'accès

Préparer l'accès à, au moins, un joueur influent :

- **Contact direct**

- **Intermédiaire**

FIX THE FIXING Outil4

Commentaire :

Bien insister sur la différence entre les deux types d'approches.

Contact direct : Le truqueur approche les joueurs dans un bar, dans un club de sport, au club, dans le hall d'un hôtel, *via* des prostituées pour établir une connexion avec eux. Le truqueur peut également se faire passer pour un journaliste, et prétendre vouloir interviewer le joueur.

Intermédiaire : Le truqueur utilise un agent, comme intermédiaire pour établir un contact entre eux. C'est une technique très répandue. Cela permet également de protéger le truqueur.

Slide 5 : Techniques / étapes pour réaliser un trucage

FIX THE FIXING

Techniques / étapes pour réaliser un trucage: préparation

- **1^{ère} stratégie:**
Approches rapides, directes

- **2^{ème} stratégie:**
Approches indirectes

FIX THE FIXING – Outil



5

Commentaire :

Quelles sont les stratégies pour mettre au point un trucage ? Assurez-vous que tous les participants participent à la discussion et demandez-leur de proposer plusieurs stratégies.

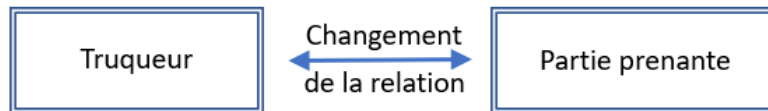
Questions suggérées :

Quelle est la forme de communication en matière de trucage ?

Avez-vous déjà entendu d'une forme de communication spécifique entre les truqueurs et les sportifs ?

Slide 6 : Techniques / étapes pour réaliser un trucage réussi : ordre de trucage.

Techniques / étapes pour réaliser un trucage réussi: ordre de trucage



- Quand la relation évolue-t-elle?
- Pourquoi la relation change-t-elle?
- Quelles sont les tactiques du truqueur?

Commentaire :

Encourager la discussion en posant des questions. Encourager les participants à décrire leurs expériences.

Slide 7 : Techniques / étapes pour réaliser un trucage réussi : déroulé du trucage

FIX THE FIXING

Techniques / étapes pour réaliser un trucage réussi : déroulé du trucage

Maintenant, ce sont seulement les joueurs qui peuvent arriver au résultat escompté.

- Comment des joueurs peuvent délibérément perdre un match ?
- Comment des joueurs peuvent-ils s'assurer que les spectateurs, l'arbitre, les autres joueurs et l'ensemble de l'équipe ne s'aperçoivent pas de ce qu'ils font ?

Il existe deux types de trucage possibles :

- ✓ Passif
- ✓ Actif

Commentaire :

Identifier les principales contraintes pour les joueurs afin d'assurer le trucage.

Quels sont les types d'actions liées au trucage de matchs ?

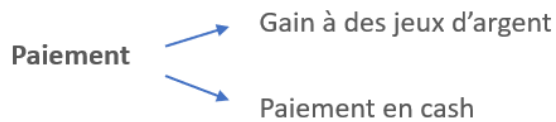
Aide :

Trucage passif : Avec des gestes et des paroles trompeurs, les joueurs qui sous-performent ne font pas que mal jouer, ils prétendent aussi de faire de leur mieux.

Trucage actif : Les joueurs agissent de façon flagrante.

Slide 8 : Techniques / étapes pour réaliser un trucage réussi : le paiement

Techniques / étapes pour réaliser un trucage : le paiement



3 étapes du paiement en liquide pour les joueurs

- 1) Une avance est faite (avant le match)*
- 2) La majorité du paiement est versée (après le match)*
- 3) Des paiements plus implicites interviennent (des « cadeaux » en plus du paiement)*

Commentaire :

Expliquez aux participants les informations concernant les deux formes de paiement.

Gain à des jeux d'argent : les corrupteurs peuvent acheter des jeux gagnants et ensuite donner aux joueurs qui auront truqué le match, leur permettant ainsi de gagner de l'argent légalement.

Quand les joueurs ayant accepté de truquer un match sont-ils payés ?

Quels peuvent être les cadeaux fournis en plus du paiement ?

Slide 9 : Types d'approches en matière de trucage – La perspective du sportif : 4 étapes de manipulation

FIX THE FIXING

Types d'approches en matière de trucage

Du point de vue de l'athlète: 4 étapes de manipulation



Commentaire :

Vue d'ensemble de la manipulation. Vous devez encourager les participants à décrire les étapes.

Slide 10 : Types d'approches en matière de trucage - La perspective du sportif : 1^{ère} étape

FIX THE FIXING

Types d'approches en matière de trucage

Du point de vue de l'athlète: 1^{ère} étape de la manipulation



CONTACT

FIXTHEFIXING – Outil

Co-funded by the Erasmus+ Programme of the European Union

10

Commentaire :

Cette étape est l'occasion de revenir sur le process du trucage de match. Dans la plupart des cas, il y a toujours un premier contact. Quelqu'un va vous contacter et vous demander si vous êtes intéressé pour truquer un match.

Slide 11 : Types d'approches en matière de trucage – 1^{er} étape : Contact

1^{ère} étape de la manipulation : le contact

- **Réseaux sociaux**

E-mail – Facebook – Twitter – LinkedIn – Instagram – forums – blogs

- **Via téléphone**

Téléphone portable – Téléphone fixe – SMS

- **Face à face**

Sur le terrain – au bar – au restaurant – en boîte de nuit – dans un café

- **Via une tierce personne**

Un ami, un collègue, un ami d'ami, une personne de la famille d'un autre joueur, une personne de l'entourage du club, un médecin du club, etc.

Commentaire :

Réfléchissez sur les questions suivantes : comment le contact s'est-il fait ? Donnez des exemples.

Quelle est la façon la plus efficace d'établir un contact ? Faites discuter les participants ensemble.

Slide 12 : Types d'approches en matière de trucage – La perspective du sportif : 2^{ème} étape

FIX THE FIXING

Types d'approches en matière de trucage

Du point de vue de l'athlète: 2^{ème} étape de la manipulation



OFFRE

Commentaire :

Le contact est systématiquement suivi d'une offre concrète.

Contre cette offre, on vous demande de ne pas faire votre travail avec professionnalisme, sur le terrain, ou de sous-performer ou tout simplement de ne pas faire de votre mieux.

Ces deux étapes (contact et offre) sont identifiées comme vertes, car si vous faites la bonne chose, vous pouvez vous sortir de cette situation. Vous pouvez à ce stade dire non et ne pas donner suite à la demande.

Slide 13 : Types d'approches en matière de trucage – 2nde étape : l'offre

FIX THE FIXING

2^{ème} étape de la manipulation: l'offre

Comment

- ✓ Direct
- ✓ Indirect
- ✓ Proposition d'argent
- ✓ Cadeaux et goodies

Quand

- ✓ En avance – Avant le match
- ✓ Après– Juste après le match
- ✓ Pendant un laps de temps – “contrat” sur le long terme ou pour une saison

Commentaire :

Comment les truqueurs/ intermédiaires font-ils leur offre aux joueurs ?

Identifiez les façons dont vous pouvez faire une offre et donnez des exemples.

Faites également réfléchir vos participants sur le timing de la proposition de l'offre.

Assurez-vous que tous les participants prennent part à la discussion. Encouragez les participants à parler de leurs expériences.

Slide 14 : Types d'approches en matière de trucage – La perspective du sportif : 3^{ème} étape

FIX THE FIXING

Types d'approches en matière de trucage

Du point de vue de l'athlète: 3^{ème} étape de la manipulation



ACCORD

Commentaire :

Une fois que vous avez accepté l'offre, la situation devient très délicate car vous courrez le risque de faire l'objet de pression ou de chantage.

N'hésitez pas à revenir sur la définition de pression ou de chantage. Assurez-vous que tous les participants comprennent ce que cela signifie.

Le chantage signifie qu'une pression est exercée ou des menaces sont proférées, afin de convaincre quelqu'un ou de le faire agir d'une certaine façon. Au-delà des éventuelles violences, il s'agit d'une situation dure du point de vue psychologique.

Slide 15 : Types d'approches en matière de trucage – La perspective du sportif : 3^{ème} étape

FIX THE FIXING

3^{ème} étape de la manipulation : l'accord

- Piège
- Aucune sortie de secours
- Aucun retour en arrière possible
- Partie du *process* de trucage
- Membre de gang

Commentaire :

Discuter avec vos participants de ce que veut dire l'accord et de comment cet accord pour truquer un match est fait.

Slide 16 : Types d'approches en matière de trucage – La perspective du sportif : 4^{ème} étape

FIX THE FIXING

Types d'approches en matière de trucage

Du point de vue de l'athlète: 4^{ème} étape de la manipulation



ACTION SUR LE TERRAIN

Commentaire :

Le problème est maintenant que vous devez agir sur le terrain, sur la piste, sur le ring en suivant l'accord que vous avez accepté.

Slide 17 : Types d'approches en matière de trucage – 4^{ème} étape : Action sur le terrain

FIX THE FIXING

4^{ème} étape de la manipulation : l'action sur le terrain

- Diminution de la performance
- Performance anormale
- Augmentation de la performance
- Blessure feinte
- Écart face à la tactique définie
- Pas de travail d'équipe
- Violation des règles du match

Commentaire :

Une fois que le joueur a décidé de truquer un match, comment fait-il sur le terrain ?
Faites échanger les participants.

Vous pouvez également diffuser des vidéos montrant les différents comportements.

Slide 18 : Types d'approches en matière de trucage

FIX THE FIXING

Types d'approches en matière de trucage

Etude de cas:

Dominique TABOGA



FIXTHEFIXING – Outil

Co-funded by the
Erasmus+ Programme
of the European Union

18

Commentaire :

Vidéo :

Demandez aux participants ce qu'ils pensent de la scène. Y-a-t-il pénalty ou non ? Qu'est-il possible de manipuler sur cette scène et qui a été manipulé ? Quel a été le rôle de l'arbitre ?

Une fois que tout le monde a pu échanger sur le sujet, expliquez la situation avec les circonstances que l'on connaît du trucage de match.

Circonstances :

Le joueur avec le maillot blanc qui commet la faute s'appelle Dominique Taboga et il jouait dans un club de première division autrichienne, le SV Scholz Grödig. Face à lui, l'équipe de FC Red Bull Salzburg.

Suite à des investigations, nous avons appris que M. Taboga avait commis cette faute volontairement puisqu'il avait convenu et parié avec des complices, qu'il y aurait au moins un pénalty au cours de la rencontre.

Dominique Taboga a donc parfaitement exécuté son plan mais pourtant le pénalty n'a pas été accordé par l'arbitre, Alexander Harkam.

Ce qui est intéressant ici c'est que l'on voit que cela peut prendre du temps pour arriver au résultat attendu.

Il est important ici d'insister sur le fait qu'il s'agit d'un match de première ligue de football, en Autriche.

Après avoir regardé la vidéo :

C'est très important de prendre conscience de la réalité de la situation. Le football professionnel, le sport professionnel est touché.

Slide 19 : Coercition

FIX THE FIXING

COERCITION

Types de coercition

- *Violence physique*
- *Menace* (lorsque des joueurs sont menacés physiquement)
- *Intimidation* (lorsque des joueurs indiquent qu'ils ont peur ou qu'ils perçoivent une menace quelconque de la part des corrupteurs)

Commentaires

Décrivez les trois types de coercitions. N'hésitez pas à donner des exemples.

Lancez une discussion sur le sujet et amenez les participants à discuter des points clés en matière de coercition.

Ces points clés peuvent être :

- Les joueurs ne sont généralement pas contraints par les corrupteurs. Un alibi est créé par les joueurs pour couvrir leur participation.
- La violence peut intervenir une fois qu'ils ont accepté de truquer et qu'ils tentent de renégocier le deal.
- Les truqueurs proches des joueurs (par exemple des officiels) sont plus enclins à exercer une violence (physique, psychologique) contre leurs joueurs que contre les corrupteurs.

Slide 20 : Hypothèses

FIX THE FIXING

PRÉSUMPTIONS / HYPOTHÈSES

- Pourquoi les joueurs truquent des matchs ?
 - Sont-ils forcés ?
 - Le font-ils pour de l'argent ?
- Les joueurs les plus jeunes et les plus vieux sont-ils les plus vulnérables de truquer des matchs ? Pourquoi ?

Commentaires

Suggérez des raisons pour truquer un match. Mettez en évidence le rôle de l'argent.

Plusieurs hypothèses sont possibles : pour des raisons financières professionnelles, personnelles, pour un retard de paiement, par distraction.

Encouragez vos participants à échanger sur le sujet pour créer une discussion dynamique.

Slide 21 : Quel joueur pourrait truquer un match ?

FIX THE FIXING


Quel joueur pourrait truquer un match ?

➔ Plusieurs positions sur le terrain

Des joueurs qui évoluent dans des sports individuels comme collectifs ←

Les stratégies de sous-performance réussie varient selon la position :

Gardien de but	+++++
Défenseurs	+++++
Attaquant	+++++
Milieu de terrain	+++++

FIX THE FIXING – Outil  Co-funded by the Erasmus+ Programme of the European Union 21

Commentaires

Faites débattre vos participants sur les questions suivantes :

Quel joueur est le plus à même de truquer un match ?

Est-ce que ce sont les sportifs d'un sport collectif ou ceux d'un sport individuel qui sont le plus susceptibles de truquer un match ?

Dans le cas d'un sport collectif, dans quelles positions les joueurs peuvent-ils truquer un match plus facilement ?